



A Alma Quilhas é uma empresa familiar situada em Cabo Frio - RJ, produzindo quilhas artesanalmente desde 2008 seguindo as tendências das grandes fábricas artesanais de quilhas importadas.

Utilizamos 100% TECIDO DE FIBRA DE VIDRO, NÃO UTILIZAMOS MANTA DE VIDRO EM NENHUMA ETAPA DE PRODUÇÃO o que garante o máximo em resistência, transparência, flexibilidade e estética de nossas quilhas.

Somos pioneiros no Brasil na fabricação de quilhas da linha Vitral onde cada peça é pintada à mão individualmente!

A Alma Quilhas conquistou o selo de Empreendimento Sustentável em 2014. Após 1 ano de capacitação em um projeto da Shell com a ONG CIEDS. Desenvolvemos projetos e técnicas de sustentabilidade desde a construção do espaço de criação Alma Quilhas, coleta, separação e reutilização de resíduos da produção, parcerias com empresas e atletas locais.

Temos como objetivo colocar no mercado nacional um produto inovador nos critérios Tecnologia e Qualidade atendendo a um público fiel que compartilha conosco o amor pelo Surf e pela Natureza!

Escolhendo uma Alma Quilhas você estará adquirindo um produto de Alta Qualidade, com responsabilidade Ambiental e Social, onde cada peça é única e 100% artesanal !!!!

Agradecemos por escolher uma Alma Quilhas para completar sua prancha!!

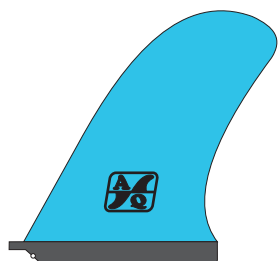
ALOHA!!



CATÁLOGO EXPLICATIVO ALMA QUILHAS

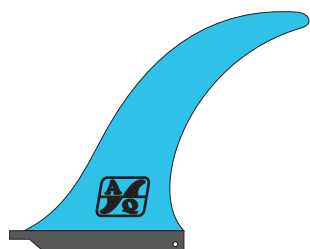
LINHA: NOSE RIDER

MODELOS DESENVOLVIDOS PARA LONGBOARDS CLÁSSICOS MONO QUILHAS, PROPORCIONANDO MANOBRAS SEGURAS, CONTROLE NO FOOTWORK E BELAS MANOBRAS DE BICO.



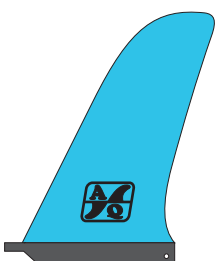
Caio Teixeira

Desenvolvida pelo Atleta Caio Teixeira, destaque Nacional no Longboard Clássico, proporciona total controle nas manobras de bico como Hang 5 e Hang 10, manobras redondas com arcos bem abertos, estabilidade total no Footwork. Indicada para longboards clássicos.



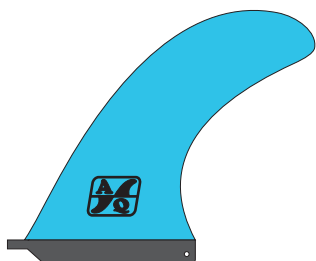
Caio Teixeira Flex

Modelo desenvolvido em parceria com o atleta Caio Teixeira, destaque nacional no Longboard Clássico. Proporciona um Surf bem divertido com grande controle nas trocas de borda e nas manobras de bico possibilitando um belo footwork. O Flex progressivo neste modelo garante uma sensação de “encaixe” da prancha no pé durante as trocas de borda garantindo um maior controle da prancha. Indicada para Longboards Clássicos e Single Fins retrô.



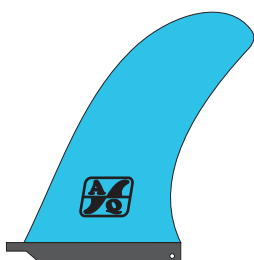
Cadillac

Modelo com outline bem vertical garantindo que a rabeta do Longboard permaneça estável durante a caminhada para o bico devido a profundidade da quilha na água. Indicada para Longboards Clássicos.



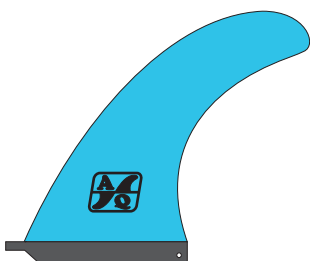
Flow

Modelo com bastante curva no foil de saída proporcionando uma boa projeção sem deixar a rabeta “dura”. Mesmo sendo uma quilha Grande facilita as trocas de bordas sem perder o controle e estabilidade nas manobras de bico. Indicada para Longboards Mix e Clássicos.



Pivô

Modelo com linhas suaves deixando a prancha com boa estabilidade e controle nas manobras de bico facilitando as trocas de bordas mais rápidas ao se manobrar na rabeta da prancha. Indicada para Longboards Mix e Clássicos variando o tamanho da quilha. Ótima para o surf do dia a dia.



Malibu

Modelo com linhas clássicas que possibilita belas curvas na parede da onda, base larga para melhor projeção e ponta com pouca área para facilitar as manobras de borda sem perder controle e estabilidade nas manobras de bico. Indicada para Longboards Clássicos e Mix.




CATÁLOGO EXPLICATIVO ALMA QUILHAS

LINHA: LONGBOARD E RETRÔ

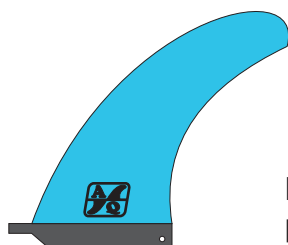
**MODELOS DESENVOLVIDOS PARA LONGBOARDS PERFORMANCE,
PRANCHAS RETRÔS SINGLE FIN.**

LONGBOARD & RETRÔ



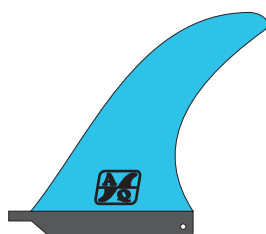
ANEQUIM

Modelo muito versátil atendendo a Longboarders que gostam de um bom controle nas manobras de bico mas sem deixar o Surf Progressivo de lado. Indicada para Longboards Mix e Progressivos.



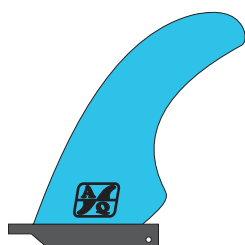
SURF

Modelo que proporciona estabilidade e controle nas manobras sem deixar a prancha "dura" nas trocas de borda. Indicada para Longboards Mix/Progressivos e para Pranchas Retrôs single fin



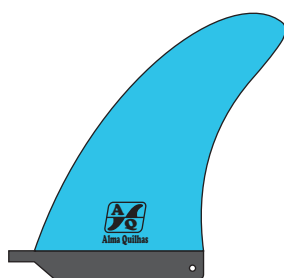
SIERRA

Modelo com pouca área no bico proporcionando um Surf divertido com rasgadas curtas e manobras nas partes críticas da onda. Indicada para pranchas Single Fins Retrôs e Longboards Progressivos.



CUTAWAY

Modelo que proporciona um surf bem desgarrado em Longboards Progressivos devido ao detalhe na base fazendo com que facilite as trocas de bordas com rasgadas fortes e arcos fechados, batidas verticais e ótima projeção no retorno das manobras.



MINI MODEL

Modelo inspirado nas monoquilhas Mini Model dos anos 60/70. Outline bem Retrô para garantir a mesma sensação do Surf naquela época. indicadas para Single fin e Longboards.