



---

A Alma Quilhas fabrica e comercializa produtos inovadores nos critérios tecnologia e qualidade atendendo a um público fiel que compartilha conosco o amor pelo Surf e pela Natureza!

Nossas quilhas são pensadas e projetadas para proporcionar ao surfista a evolução das suas manobras e performance. Fabricamos modelos específicos para Longboards Clássicos e Progressivos, pranchas Single Fin, Biquilhas e Quadriquilhas retrôs.

Utilizamos 100% tecido de fibra de vidro e resina cristal de poliéster com tratamento UV. Assim podemos agregar aos modelos as melhores características de acordo com o propósito de cada quilha: alto teor de vidro, flexibilidade/rigidez, durabilidade, transparência, não amarelam com o tempo etc.

Optando pela Alma Quilhas você estará adquirindo um produto de alta qualidade, sustentável, com responsabilidade ambiental e social, onde cada peça é única e 100% artesanal!

Agradecemos por escolher uma Alma Quilhas para completar as suas pranchas!

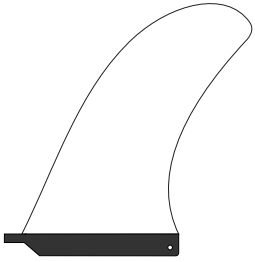
ALOHA!



**CATÁLOGO EXPLICATIVO ALMA QUILHAS**

**LINHA: NOSERIDER**

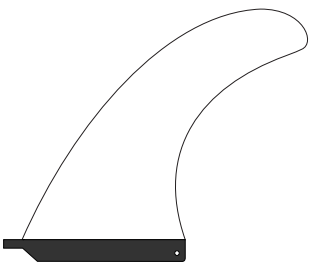
**MODELOS DESENVOLVIDOS PARA LONGBOARDS CLÁSSICOS MONOQUILHAS**



## PIVÔ

Modelo com bastante área e pouca curva proporcionando estabilidade e controle nas manobras de bico, facilitando trocas de bordas mais rápidas ao se manobrar na rabeta da prancha. Indicada para Longboards Clássicos, iniciantes, surfistas que querem treinar o Footwork, Hang 5 e Hang 10 com segurança. Variando nos Tamanhos: 9.5" - 10"

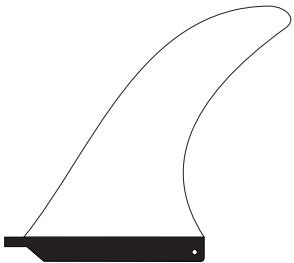
---



## MALIBU

Modelo com linhas clássicas e suaves que possibilitam belas curvas na parede da onda, base larga para melhor projeção e ponta com pouca área para facilitar as manobras de borda sem perder controle e estabilidade nas manobras de bico. Quilha bastante versátil indicada para Longboards Clássicos e Mix. Variando nos tamanhos: 9" - 9.5" - 10" - 10.5"

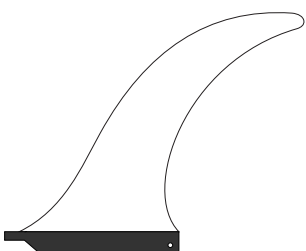
---



## GRAND SIERRA

Modelo com base larga proporcionando controle e projeção com velocidade na onda. Sua curvatura e ponta fina facilitam as manobras de troca de borda e estabilizam a prancha ao se caminhar para o bico. Desenvolvida para Longboards Clássicos, Mix e Single fin retrô. Variando nos tamanhos: 9" - 9.5" - 10"

---



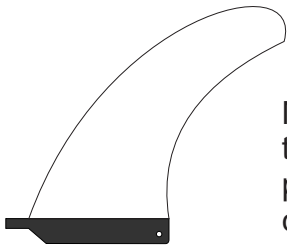
## CAIO TEIXEIRA FLEX

Modelo desenvolvido em parceria com o atleta Caio Teixeira. Proporciona um Surf performance com controle e velocidade nas trocas de borda e estabilidade nas manobras de bico possibilitando um belo Footwork. O Flex progressivo neste modelo projeta a prancha para frente na onda retornando parte da energia a cada curva com bastante controle e pressão nas manobras. Indicada para Longboards Clássicos, Progressivos, Mix, e Single Fins retrô. Variando nos tamanhos: 9.5" - 10" - 10.5" - 11"



## **CATÁLOGO EXPLICATIVO ALMA QUILHAS**

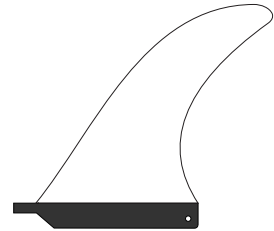
**LINHA: LONGBOARD PROGRESSIVO, PRANCHAS  
COM CONFIGURAÇÃO 2+1 ( CENTRAL + ESTABILIZADORES  
LATERAIS) E SINGLE FIN RETRÔ.**



Modelo que proporciona um Surf radical com manobras soltas e velozes, por ter um outline mais em pé, facilita curvas mais curtas e rápidas. Indicada para Longboards Progressivos e com uso de estabilizadores laterais na configuração 2+1. Variando o tamanho: 6.5" - 7" - 7.5"

## SURF

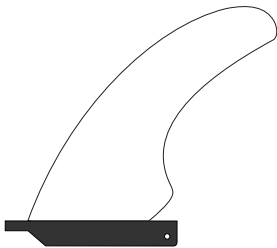
---



Modelo com um pouco mais de área de base proporcionando estabilidade e controle ao se caminhar para o bico e fazer o Footwork em Longboards performances. Sua curvatura e bico afinado facilitam manobras de troca de borda como Knee Turns. Indicada para pranchas Single Fins Retrôs e Longboards Performances (tanto surf clássico como o surf progressivo na mesma prancha). Variando o tamanho: 7" - 7.5" - 8"

## SIERRA

---



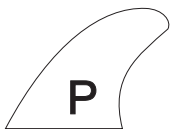
Modelo que proporciona um Surf bem progressivo em Longboards ou pranchas com configuração 2+1 (central + estabilizadores laterais). O detalhe da quebra de linha na base reduz a área de contato da quilha com a água facilitando manobras de trocas de bordas com rasgadas fortes, arcos fechados e batidas verticais nas marolas do dia a dia em beach breaks.

Variando o tamanho: 7" - 7.5" - 8".

## CUTAWAY

---

## ESTABILIZADORES LATERAIS



Modelo de estabilizador lateral indicado para uso na configuração 2+1 para surfistas com até 80kg.



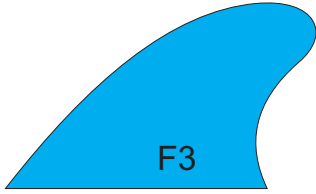
Modelo de estabilizador lateral indicado para uso na configuração 2+1 para surfistas acima de 80kg.



**CATÁLOGO EXPLICATIVO ALMA QUILHAS**

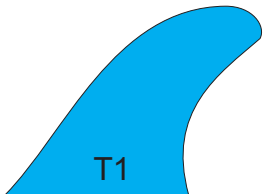
**LINHA: PRANCHAS BIQUILHAS E QUADRIQUILHAS**

**PADRÃO FCS.**



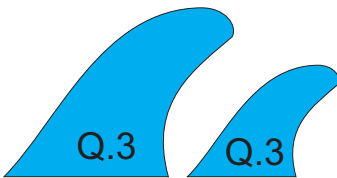
Modelo desenvolvido para pranchas Fish model retrôs clássicas. Proporciona um surf veloz com curvas e arcos mais arredondados e projeção nas manobras. Indicada para ondas mais deitadas e para os dias de marola.

---



Modelo desenvolvido para pranchas Twin (biquilhas) retrôs ou performances. Proporciona velocidade e força ao se manobrar em partes críticas da onda facilitando as curvas e projetando no retorno das manobras. Outline com entrada de água suavizada para melhorar a fluidez e aumentar a performance do equipamento.

---



Modelo desenvolvido para pranchas Quadriquilhas retrôs ou performances. Proporciona controle e velocidade em mares tubulares e com mais pressão. Indicada para ondas cavadas e rápidas.

---